



Adaptory do pistoletów natryskowych

Adaptory przystosowane są do stosowania z większością pistoletów grawitacyjnych, obecnie również z pistoletami podciśnieniowymi. W celu doboru właściwego adaptora prosimy o kontakt z lokalnym Przedstawicielem Handlowym 3M.



Upřednio przygotowany lakier

Zróznicowane kolory lakieru bazowego i lakier bezbarwny mogą być przygotowywane w mieszalni przed wejściem do kabiny lakierniczej. Każdy kubek wewnętrzny zamknięty przykrywą może być zabezpieczony koreczkiem zamykającym (wszystkie elementy znajdują się zarówno w zestawie kubków standardowych jak i dużych)

Proste i szybkie przemycie pistoletu rozpuszczalnikiem lub wodą w Butelce do mycia pistoletu – nr produktu 16012, pozwoli na szybką wymianę kubków wewnętrznych, podczas gdy całkowicie lub częściowo zużyty lakier może być przechowywany w zamkniętym kubku miękkim, do kolejnego użycia.



3M™ PPS System przygotowania lakieru

Dodatkowe akcesoria PPS pozwalające na osiągnięcie większej skuteczności i efektywności



Duże kubki zewnętrzne/twarde i miękkie/wewnętrzne

- Zaprojektowane specjalnie do lakierów bezbarwnych
- Ekonomiczne. Nie ma potrzeby stosowania kilku kubków standardowych
- Mogą być używane do lakierów bazowych przy lakierowaniu większych powierzchni
- Dostosowane do standardowych pokryw/filtrów i kołnierzy zamykających



Uchwyt do kubków

- Ułatwia przeniesienie zróznicowanych materiałów do kabiny lakierniczej (jak: lakier bazowy, bezbarwny, rozpuszczalnik / woda)
- Stabilna budowa
- Lekki i wytrzymały



Mieszadła

- Specjalne ukształtowane krawędzie, dopasowane do ścianek kubka, pozwalają na dokładne wymieszanie lakieru
- Nie ma ryzyka zniszczenia / rozdarcia kubka miękkiego
- Odpowiednia twardość
- Krótkie i lekkie. Mogą być pozostawione w kubku bez ryzyka przeważenia naczynia



Adaptory do pistoletów podciśnieniowych

- Umożliwiają zamocowanie kubków PPS również do pistoletów podciśnieniowych



Uchwyt do pistoletu

- Do przechowywania pistoletu z zamocowanym kubkiem lub bez
- Może być zamocowany na ścianie

Opis	Nr produktu	Sztuki / Karton
Standardowe pokrywy i kubki wewnętrzne/ miękkie (filtr 200µ)	16000	50
Standardowe pokrywy i kubki wewnętrzne/ miękkie (filtr 125µ)	16026	50
Duże pokrywy i kubki wewnętrzne/ miękkie (filtr 200µ)	16024	25
Duże pokrywy i kubki wewnętrzne/ miękkie (filtr 125µ)	16740	25
Standardowe kubki zewnętrzne i pierścienie zamykające	16001	2
Duże kubki zewnętrzne i pierścienie zamykające	16023	1
Przenośny dyspenser do kubków	16010	1
Mieszadła	16022	25
Butelka do mycia pistoletu	16012	1
Uchwyt do pistoletu	16025	1
Adaptor do pistoletu podciśnieniowego	16742	10

W celu uzyskania bardziej szczegółowych informacji na temat Systemu przygotowania lakieru PPS firmy 3M, zapraszamy na stronę www.3mbodyshop.co.uk.

Zachęcamy do zapoznania się z broszurami, filmami, ulotkami itp.



3M Poland Sp. z o.o.
Materiały do napraw blacharsko-lakierniczych

Al. Katowicka 117
Kajetany k/Warszawy
05-830 Nadarzyn
Tel. (022) 739 60 00 Fax (022) 739 60 05

www.3mbodyshop.co.uk

EL 48

Wydrukowano w UK 8/03

Nowy, innowacyjny system mieszania i przygotowania lakieru




3M Innowacje

3M™ System przygotowania lakieru PPS


Nowy system przygotowania lakieru, firmy 3M, zapewnia czystą pracę, pozwala na znaczną oszczędność rozpuszczalników, skracając czas czyszczenia pistoletu lakierniczego. Podnosi wydajność pracy o około 15%.

3M System przygotowania lakieru jest unikalnym, hermetycznym systemem, eliminującym konieczność użycia oddzielnych kubków i filtrów. Lakier mieszany jest w kubku wewnętrznym / miękkim, zamykanym pokrywką z filtrem i przymocowanym do pistoletu natryskowego poprzez odpowiedni adaptor. W miarę ubywania przefiltrowanego lakieru, kubek samoistnie kurczy się, umożliwiając stosowanie pistoletu pod każdym kątem nachylenia. Kubek wewnętrzny i filtr są jednorazowego użytku, częściami wymagającymi czyszczenia jest jedynie pistolet natryskowy i adaptor. 3M System przygotowania lakieru pozwala na szybką i czystą pracę, redukuje zużycie rozpuszczalnika w procesie czyszczenia części i pistoletu, a hermetyczny kubek zabezpiecza lakier przed zanieczyszczeniami z zewnątrz.



Zdjęć fabryczny kubek z pistoletu lakierniczego.

- **Jeden kubek – do mieszania i natryskiwania**
- **Szczelny system – bez ryzyka zanieczyszczenia**
- **Do 70% oszczędności w zużyciu rozpuszczalnika**
- **Ograniczony kontakt pracownika z rozpuszczalnikiem i redukcja VOC**
- **Szybszy system – od mieszania do przechowywania**
- **Możliwość pracy z pistoletem pod różnym kątem nachylenia**
- **Możliwość przechowywania przygotowanego lakieru – redukcja odpadów**




Zamocować odpowiedni adaptor do pistoletu.



Z podajnika na ścianie, wyjąć kubek wewnętrzny / miękki i umieścić w kubku zewnętrznym / twardym.



Skontrolować ilość lakieru za pomocą skali na kubku, bądź wagi.



Dokładnie wymieszać składniki.



Z dyspensera ściennego wyjąć pokrywę kubka (z wbudowanym filtrem) i szczelnie zamknąć nią kubek wewnętrzny.




Zabezpieczyć kubek, mocno dokręcając kołnierz – pierścień zamykający.




Odwrócić pistolet i zamocować do kubka.



Trzymając odwrócony pistolet, podłączyć go do przewodu z powietrzem i naciskając spust wypuścić powietrze z kubka wewnętrznego.



Powietrze musi być wydalone, jedynie przy stosowaniu pistoletu w pozycji „odwróconej”.



Alternatywnie, można lakierować przy klasycznym ustawieniu pistoletu.



Aby przechować pozostały lakier, zamknąć filtr pokrywką filtra, wyjąć kubek wewnętrzny i odstawić na półkę.



Po zakończonym lakierowaniu, gdy nie ma potrzeby przechowywania ewentualnych pozostałości lakieru, użyty kubek wewnętrzny / miękki, jak i pokrywka mogą być usunięte.



3M™ System przygotowania lakieru eliminuje potrzebę zastosowania tradycyjnych kubków mieszających i filtrów, znacznie redukując ilość zużywanego rozpuszczalnika stosowanego do czyszczenia pistoletu.

